共通答案版型開啟方式

項次	開啟方式	出現答案版型
A1	輸入框打 “A1” 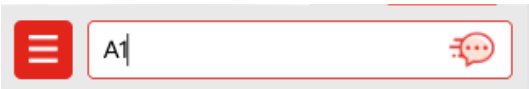 	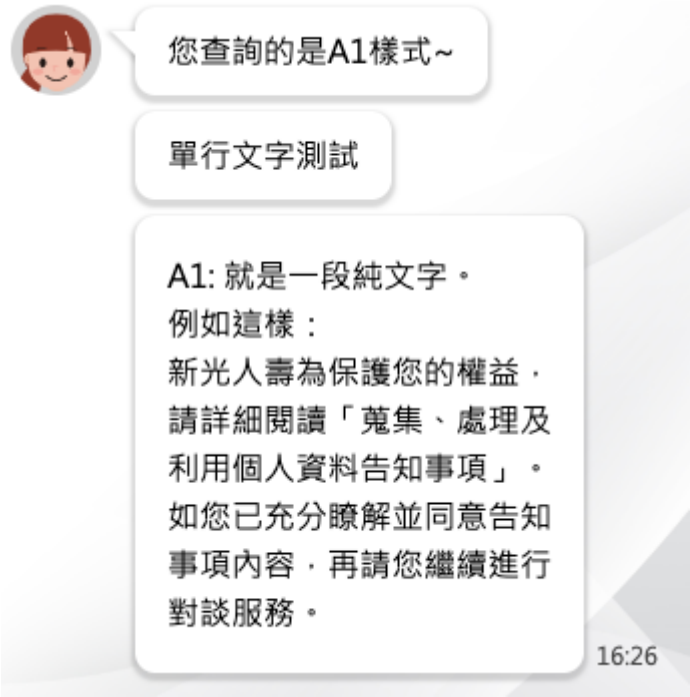
B1	輸入框打 “B1”	 圖片尺寸： 600X300px，或其他比例 2:1 尺寸
B2	輸入框打 “B2”	 圖片尺寸：400x200 px，或其他比例 2:1 尺寸

B3	輸入框打 “B3”	 圖片尺寸、按鈕超連結數目同B2. 標題下方文字無字數限制~
C1	輸入框打 “C1”	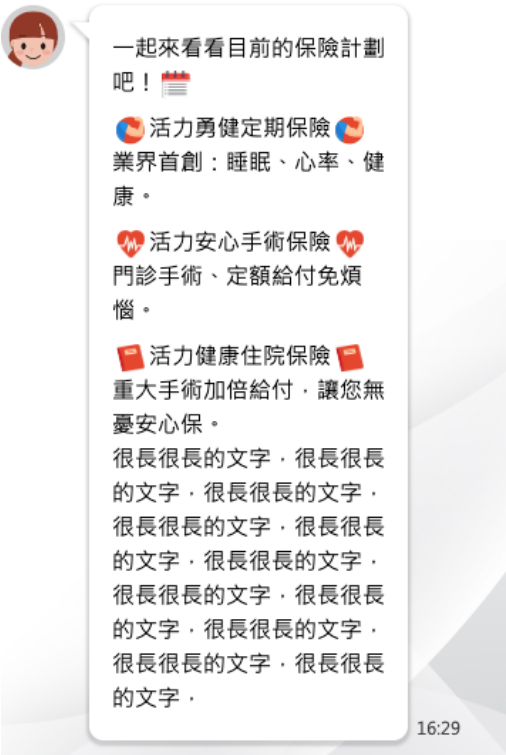 小icon尺寸為20x20 px

C2	輸入框打 “C2”	 圖文可任意插入，圖片都會是撐到寬100%
D1	輸入框打 “D1”	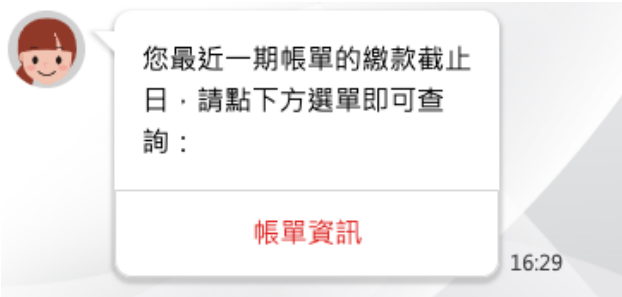
D2	輸入框打 “D2”	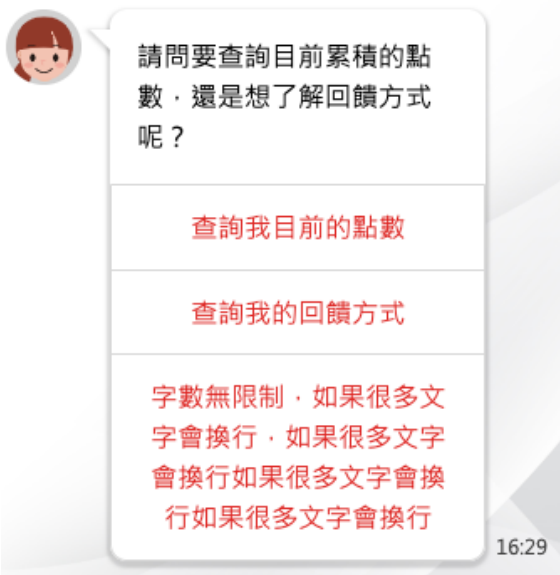

D3	輸入框打 “D3”	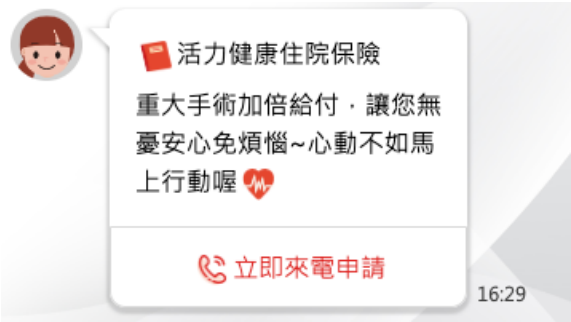
D4	輸入框打 “D4”	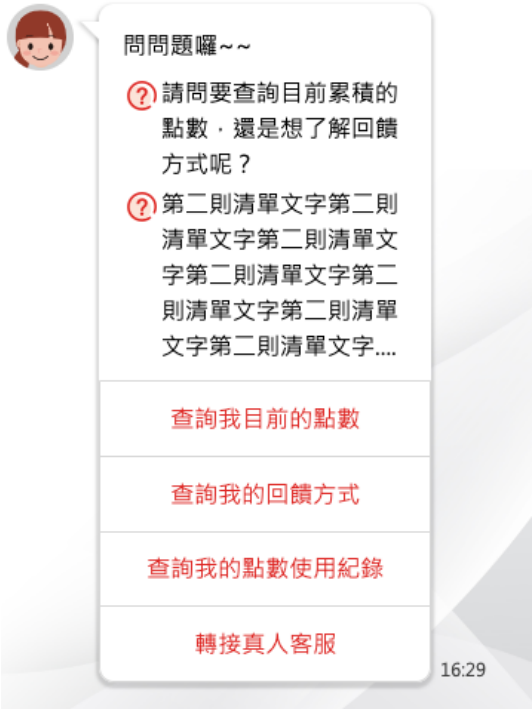 按鈕(超連結) 數量任意
D5	輸入框打 “D5”	 按鈕(超連結) 數量任意

D6	輸入框打 “D6”	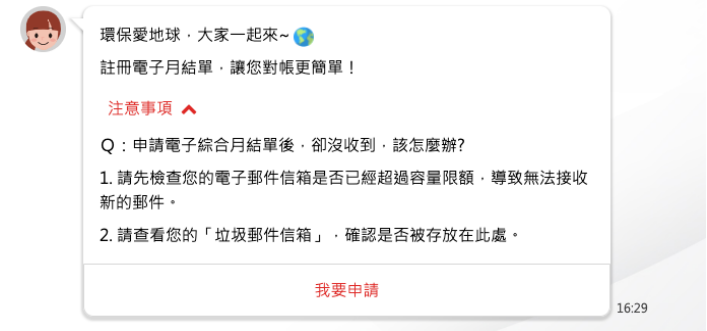 「注意事項」按鈕字數最多8個中文字 收合內容字數無限制。
D7	輸入框打 “D7”	 按鈕(超連結) 數量任意
H 問卷	新光人壽： 開主選單-->點選「給小新打分數吧」 新光銀行： 元富證券：點選此連結開啟	

<table>
<tr>
<td></td>
<td>
</td>
<td>
</td>
</tr>
<tr>
<td>E版型
(E1~E7)</td>
<td>輸入框打 “E”
 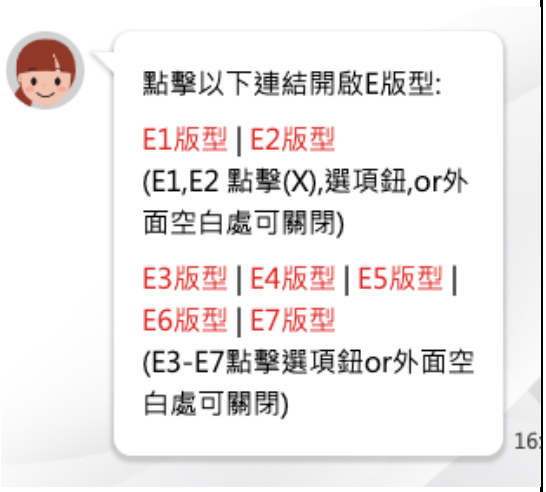
</td>
<td>E1

圖片為300x300px
或其他正方型
btn文字最多15中文字

E2

背景圖為300x300px
紅色主標13中文
單行小標17中文字
注意事項按鈕 8個中文
內文不限制，但建議75字以內可不用上下捲動
btn文字最多15中文字

E3

E4</td>
</tr>
</table>

<table>
<tr>
<td></td>
<td></td>
<td>

紅色主標10中文字
btn文字最多15中文字
深黑小標12中文字
內文無限制
公告則數無限制
</td>
<td>


紅色主標30中文字
內文70中文字
btn文字最多15中文字
</td>
</tr>
<tr>
<td></td>
<td></td>
<td>
E5

紅色主標10中文字
內文70中文字
btn文字最多15中文字
</td>
<td>
E6

紅色主標10中文字
內文70中文字
btn文字最多7中文字
</td>
</tr>
<tr>
<td></td>
<td></td>
<td>
E7

撥打那一格html是填語音電話號碼 (手機上可直接撥號)

紅色主標10中文字
內文70中文字
btn文字最多7中文字
</td>
<td></td>
</tr>
</table>

F1	輸入框打 “F1”	 紅底白字卡片名：建議10中文字以內 灰色小標：建議10中文字以內 黑色資料內容： 數字可以放9位數(含千分號)
F2	輸入框打 “F2”	

		 文字限制同上。 底下按鈕，每一張卡片可以任意數目不用統一。
F3	輸入框打 “F3”	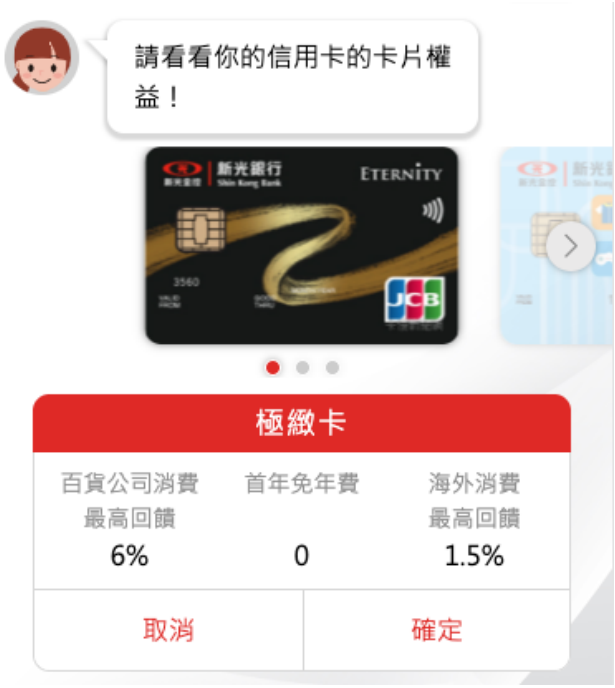

<table>
<tr>
<td>F4</td>
<td>輸入框打 “F4”</td>
<td>
</td>
</tr>
<tr>
<td>F5</td>
<td>輸入框打 “F5”</td>
<td>

此表格專為「三筆紀錄」文案而設計，可以放超過三筆，表格會一直向下延伸。(但使用上若要看多筆資料，比較建議採用G6交易明細版型)</td>
</tr>
</table>

F6	輸入框打 “F6”	
F7	輸入框打 “F7”	 底下按鈕，每一張卡片可以任意數目不用統一。
登入頁與G版型 (G1~G7)	輸入框打 “G”	登入頁

G1

G1,G2,登入頁主標題

最多10中文字

G2

G3

性別為單選 / 2欄按鈕

input type='radio'

做成按鈕樣式

G3按鈕文字8個中文以內最好看（單行）

最多可到16中文（但會換行）

G4- 日期選項，

電腦版採用日曆套件，長相如下

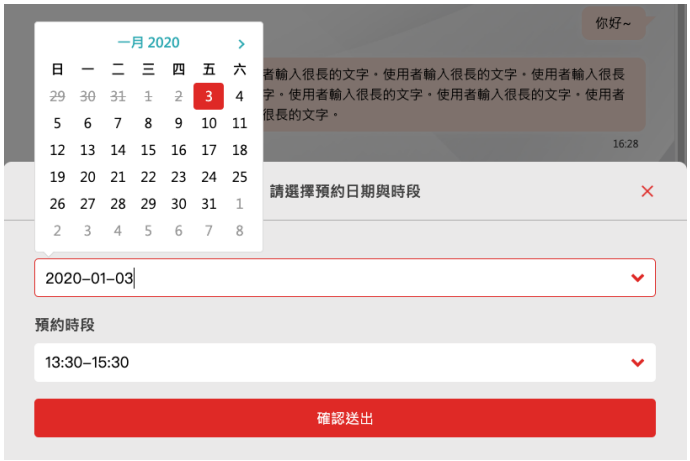

手機版採用原生日期樣式<input type='date''>

iOS

Android

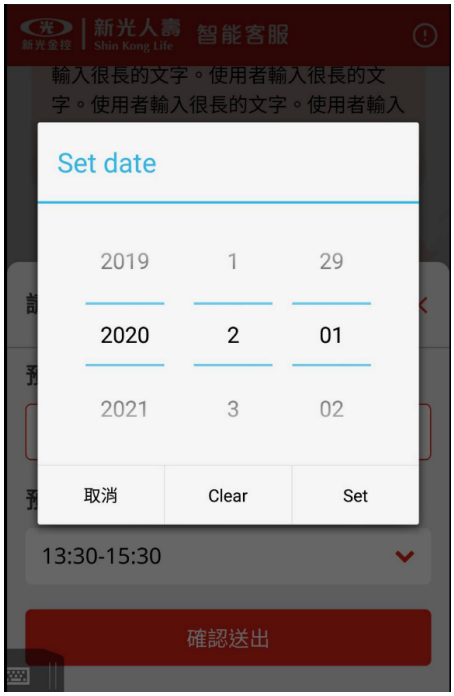

		G6 G6,G7因為很容易看不到有下面，所以這2份表格手機上也有做scrollbar G7 G6, G7主標題最多13中文字
J1	輸入框打 “J1”，出現超連結 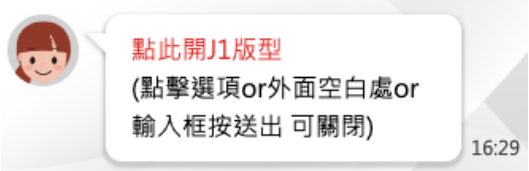 	
J2	輸入框打 “J2”，出現超連結 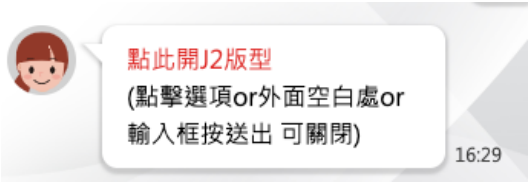 	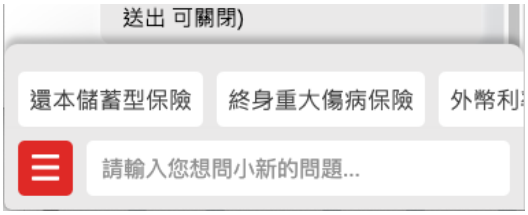
J3	輸入框打 “J3”，出現超連結 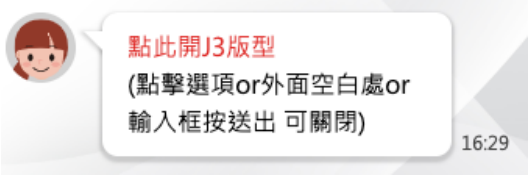 	-只有按鈕group為白色、其餘背景透明。 -按鈕group對齊輸入框。 -按鈕數目多時可上下捲動，J3版型按鈕數目不限、文字也不限(會換行)

I	輸入框打 “I”	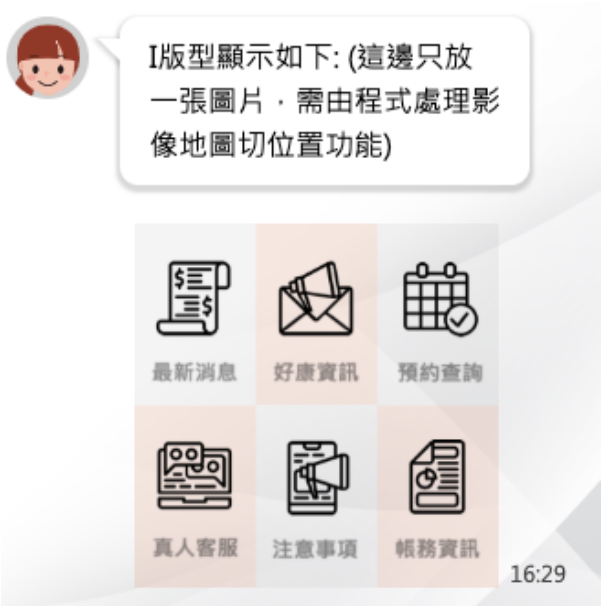 圖片需為正方形， 顯示最大寬度至300px
小新loading 泡泡	輸入框打 “loading”	

輸入腳本加入「貼圖」

項次	開啟方式	出現10張貼圖

貼圖	輸入框打 “貼圖” 	